



JEREZ
PPAPJE C00 | col.21

soft
soft

classic

soft

soft



ALICANTE

PPAPAL C00 | col.21



JEREZ

PPAPJE C00 | col.21



TUNISI

PPAPTU C00 | col.21



TOLOSA

PPAPTS C00 | col.21

soft



EDIMBURGO

PPAPEB BL0 | col.03



LONDRA

PPAPLO BL0 | col.03



DUBLINO

PPAPDD BL0 | col.03



BILBAO
PPAPBB BL0 | col.03

SALAMANCA
PPAPSN BL0 | col.03

BREMA
PPAPBR BL0 | col.03



NORIMBERGA
PPAPNO BL0 | col.03

soft



PATRASSO
PPAPPT B00 | col.48

3D



SALONICCO
PPAPSC B00 | col.48

3D





RODI
PPAPOD B00 | col.48

3D



STOCCARDA
PPAPSD FL0 | col.48

 modello realizzabile in versione 3D



STOCCARDA

soft



IBIZA

PPAPIB B00 | col.32

3D



MADRID

PPAPMD B00 | col.32

3D



GRANADA
PPAPGD B00 | col.32



CORDOBA
PPAPCB B00 | col.32



VALENCIA
PPAPVL B00 | col.32



MALAGA
PPAPMG B00 | col.32



soft



PORTO

PPAPPP BL0 | col.53



LAGOS

PPAPLG BL0 | col.53



FARO

PPAPFA B00 | col.53



MONACO
PPAPAC BL0 | col.53



GRAZ
PPAPGZ BL0 | col.53



INNSBRUCK
PPAPIN BL0 | col.53



SALISBURGO
PPAPSR BL0 | col.53

classic

soft

aline

intro

plane s/2s

soft



ALESSANDRIA
PPAPAN BL0 | col.37



SUEZ
PPAPSZ BL0 | col.37



GIZA
PPAPGA B00 | col.37



LUXOR
PPAPLX B00 | col.37

LUXOR
PPAPLX B00 | col.37

classic

soft

olive

green

blue

soft



COLOMBO
PPAPLB CM0 | col.52



MUMBAI
PPAPMB CM0 | col.52



DEHLI

PPAPDE CM0 | col.52



SURAT

PPAPRT CM0 | col.SU-48



CALCUTTA

PPAPCC CM0 | col.48-52



PATNA

PPAPPN CM0 | col.SU-48

esposta a catalogo è la facciata esterna dei pannelli
la soluzione cromatica bicolore proposta è puramente esemplificativa; ogni modello è personalizzabile sulla base della tabella finiture a pag.86

soft



ALMERIA

PPAPAE R02 | col.10



POLA

PPAPPO R03 | col.10



SPALATO

PPAPSP R03 | col.10



DJERBA

PPAPDJ R03 | col.10



TRIPOLI
PPAPTR R04 | col.10



SMIRNE
PPAPSM R01 | col.10



CORFÙ
PPAPCO R01 | col.10



DAMASCO
PPAPDA R01 | col.10

classic

soft

aline

intro

plane s/2s

soft



CAMBRIDGE 3D

PPAPCM 3D0 | col.54-39



LIVERPOOL 3D

PPAPLV 3D0 | col.54-39



NOTTINGHAM 3D

PPAPNT 3D0 | col.54-39



esposta a catalogo è la facciata esterna dei pannelli
i modelli esposti a catalogo sono realizzabili nella sola versione con base di supporto MP per la lastra esterna
e disponibili sia nella versione monocolore che nella versione bicolore con inserti in 3D o inserto a filo
la soluzione cromatica bicolore proposta è puramente esemplificativa; ogni modello è personalizzabile
sulla base della tabella finiture a pag.86

soft



ADALIA 3D

PPAPAA 3D0 | col.25-04

3D



MERSIN 3D

PPAPMR 3D0 | col.25-22



KONYA 3D

PPAPKY 3D0 | col.25-05



ANKARA 3D

PPAPAK 3D0 | col.25-05



esposta a catalogo è la facciata esterna dei pannelli
i modelli esposti a catalogo sono realizzabili nella sola versione con base di supporto MP per la lastra esterna
e disponibili sia nella versione monocolore che nella versione bicolore con inserti in 3D o inserto a filo
la soluzione cromatica bicolore proposta è puramente esemplificativa; ogni modello è personalizzabile
sulla base della tabella finiture a pag.86

modello realizzabile in versione 3D

soft

L'armonia della linea **Soft** è caratterizzata dalla presenza di diversi tipi di decoro in bassorilievo per la versione cieca, quello std da 52mm, quello lineare da 8mm e il decoro in bassofondo da 30mm, oltre che da cornici bifacciali Arrotondate a rilievo per le versioni vetrabili. Per chi non rinuncia a un risultato estetico sobrio e leggero, ma al contempo moderno e accattivante, è disponibile la versione **Soft AIR**, caratterizzata dall'assenza di cornici a rilievo sul lato esterno del pannello, e da cornici a filo nel lato interno del pannello. Esse conferiscono la complanarità anche alla superficie interna del pannello, salvaguardando la sicurezza del vetraggio unitamente all'eleganza del risultato finale.

La serie **Soft Air** è disponibile nella versione vetrabile di tutti i modelli di questa linea nello spessore 36mm/40mm/48mm oppure per richieste *su misura* con ribassamento che porta lo spessore perimetrale a 28mm.

Per la realizzazione dei nuovi modelli denominati **COMPLANARE** e **3D** è necessaria la base di supporto MP: queste tipologie si contraddistinguono per la possibilità che offrono di realizzare pannelli bicolore e una finitura tridimensionale dall'effetto straordinario.

Queste serie sono disponibili negli spessori 36mm/40mm/48mm.

CIECO



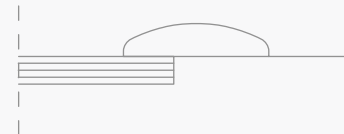
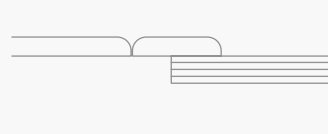
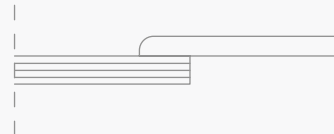

DECORO IN BASSORILIEVO

DECORO CON INCISIONE

DECORO CON INCISIONE LARGA

VETRABILE AIR

VETRABILE



DECORO COMPLANARE

DECORO 3D

LATO ESTERNO
CON DECORO

LATO INTERNO
CON CORNICE A FILO

CORNICE A RILIEVO ROTONDA